

UCHWAŁA NR XL/265/2009
RADY MIEJSKIEJ W MAKOWIE MAZOWIECKIM
Z DNIA 30 LISTOPADA 2009 r.

sprawie określenia wysokości stawek podatku od środków transportowych na 2010 rok

Na podstawie art. 18 ust. 2 pkt 8 ustawy z dnia 8 marca 1990 r. o samorządzie gminnym (t.j. Dz. U. z 2001 r. Nr 142, poz. 1591 z późn. zm.) i art. 10 ustawy z dnia 12 stycznia 1991 r. o podatkach i opłatach lokalnych (t.j. Dz. U. z 2006 r. Nr 121, poz. 844 z późn. zm.) uchwala się, co następuje :

§1.

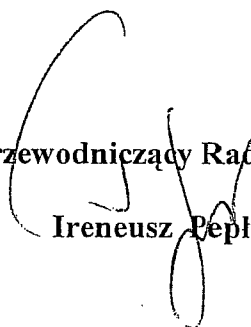
Określa się na rok podatkowy 2010 następujące stawki podatku od środków transportowych wg załącznika do uchwały.

§ 2.

Wykonanie uchwały powierza się Burmistrzowi Miasta .

§ 3.

1. Uchwała wchodzi w życie z dniem 1 stycznia 2010 r.
2. Uchwała podlega ogłoszeniu w Dzienniku Urzędowym Województwa Mazowieckiego.


Przewodniczący Rady Miejskiej
Ireneusz Pęplowski

Wysokość stawek podatku od środków transportowych na 2010 rok

1) od samochodu ciężarowego, o którym mowa w art. 8, pkt 1 ustawy o podatkach i opłatach lokalnych o dopuszczalnej masie całkowitej :

a) powyżej 3,5 ton do 5,5 ton włącznie	648,00 zł
b) powyżej 5,5 ton do 9 ton włącznie	768,00 zł
c) powyżej 9 ton do poniżej 12 ton	960,00 zł

2) od samochodu ciężarowego z zawieszeniem pneumatycznym lub zawieszeniem uznanym za równoważne, o którym mowa w art. 8, pkt 2 ustawy o podatkach i opłatach lokalnych o dopuszczalnej masie całkowitej równej lub wyższej niż 12 ton:

z dwiema osiami jezdnyimi o dopuszczalnej masie całkowitej :

- od 12 ton do mniej niż 13 ton	1152,00 zł
- od 13 ton do mniej niż 14 ton	1176,00 zł
- od 14 ton do mniej niż 15 ton	1188,00 zł
- równej lub wyższej niż 15 ton	1212,00 zł

z trzema osiami jezdnyimi o dopuszczalnej masie całkowitej :

- od 12 ton do mniej niż 17 ton	1296,00 zł
- od 17 ton do mniej niż 19 ton	1320,00 zł
- od 19 ton do mniej niż 21 ton	1344,00 zł
- od 21 ton do mniej niż 23 ton	1368,00 zł
- równej lub wyższej niż 23 ton	1392,00 zł

z czterema i więcej osiami jezdnyimi o dopuszczalnej masie całkowitej :

- od 12 ton do mniej niż 25 ton	1368,00 zł
- od 25 ton do mniej niż 27 ton	1392,00 zł
- od 27 ton do mniej niż 29 ton	1404,00 zł
- równej lub wyższej niż 29 ton	2004,00 zł


3) od samochodu ciężarowego z innym systemem zawieszenia osi jezdnych ,o którym mowa w art. 8, pkt 2 ustawy o podatkach i opłatach lokalnych o dopuszczalnej masie całkowitej równej lub wyższej niż 12 ton:

a) z dwiema osiami jezdnyimi o dopuszczalnej masie całkowitej :

- od 12 ton do mniej niż 13 ton	1176,00 zł
- od 13 ton do mniej niż 14 ton	1212,00 zł
- od 14 ton do mniej niż 15 ton	1296,00 zł
- równej lub wyższej niż 15 ton	1512,00 zł

b) z trzema osiami jezdnyimi o dopuszczalnej masie całkowitej :

- od 12 ton do mniej niż 17 ton	1152,00 zł
- od 17 ton do mniej niż 19 ton	1296,00 zł
- od 19 ton do mniej niż 21 ton	1404,00 zł
- od 21 ton do mniej niż 23 ton	1548,00 zł
- równej lub wyższej niż 23 ton	1908,00 zł

 1

c) z czterema i więcej osiami jezdnyimi o dopuszczalnej masie całkowitej :

- od 12 ton do mniej niż 25 ton	1476,00 zł
- od 25 ton do mniej niż 27 ton	1608,00 zł
- od 27 ton do mniej niż 29 ton	2004,00 zł
- równej lub wyższej niż 29 ton	2832,00 zł

4) od ciągnika siodłowego i balastowego, o którym mowa w art. 8 pkt 3 ustawy o podatkach i opłatach lokalnych przystosowanego do używania łącznie z naczepą lub przyczepą o dopuszczalnej masie całkowitej zespołu pojazdów od 3,5 tony i poniżej 12 ton

- 1548,00 zł

5) od ciągnika siodłowego i balastowego z zawieszeniem pneumatycznym lub zawieszeniem uznanym za równoważne, o którym mowa w art. 8 pkt 4 ustawy o podatkach i opłatach lokalnych przystosowanego do używania łącznie z naczepą lub przyczepą o dopuszczalnej masie całkowitej zespołu pojazdów :

a) z dwiema osiami jezdnyimi o dopuszczalnej masie całkowitej zespołu pojazdów:

- od 12 ton do mniej niż 18 ton	1800,00 zł
- od 18 ton do mniej niż 25 ton	1824,00 zł
- od 25 ton do mniej niż 31 ton	1872,00 zł
- równej lub wyższej niż 31 ton	1896,00 zł

b) z trzema osiami jezdnyimi o dopuszczalnej masie całkowitej zespołu pojazdów :

- od 12 ton do mniej niż 40 ton	1920,00 zł
- równej lub wyższej niż 40 ton	2088,00 zł

6) od ciągnika siodłowego i balastowego z innym systemem zawieszenia osi jezdnych, o którym mowa w art. 8 pkt 4 ustawy o podatkach i opłatach lokalnych przystosowanego do używania łącznie z naczepą lub przyczepą o dopuszczalnej masie całkowitej zespołu pojazdów :

a) z dwiema osiami jezdnyimi o dopuszczalnej masie całkowitej zespołu pojazdów:

- od 12 ton do mniej niż 18 ton	1968,00 zł
- od 18 ton do mniej niż 25 ton	1992,00 zł
- od 25 ton do mniej niż 31 ton	2016,00 zł
- równej lub wyższej niż 31 ton	2184,00 zł

b) z trzema osiami jezdnyimi o dopuszczalnej masie całkowitej zespołu pojazdów :


- od 12 ton do mniej niż 40 ton	2184,00 zł
- równej lub wyższej niż 40 ton	2832,00 zł

7) od przyczepy i naczepy, o której mowa w art. 8, pkt 5 ustawy o podatkach i opłatach lokalnych , które łącznie z pojazdem silnikowym posiadają dopuszczalną masę całkowitą od 7 ton i poniżej 12 ton, z wyjątkiem związanych wyłącznie z działalnością rolniczą prowadzoną przez podatnika podatku rolnego - 1104,00 zł

8) od przyczepy i naczepy z zawieszeniem pneumatycznym lub zawieszeniem uznanym za równoważne, o której mowa w art. 8 ,pkt 6 ustawy o podatkach i opłatach lokalnych , które łącznie z pojazdem silnikowym posiadają dopuszczalną masę całkowitą równą lub wyższą niż 12 ton , z wyjątkiem związanych wyłącznie z działalnością rolniczą prowadzoną przez podatnika podatku rolnego :

a) z jedną osią jezdną o dopuszczalnej masie całkowitej zespołu pojazdów :

- od 12 ton do mniej niż 18 ton	1104,00 zł
- od 18 ton do mniej niż 25 ton	1128,00 zł
- równej lub wyższej niż 25 ton	1152,00 zł



2

- b) z dwiema osiami jezdnyimi o dopuszczalnej masie całkowitej zespołu pojazdów :
- od 12 ton do mniej niż 28 ton 1152,00 zł
 - od 28 ton do mniej niż 33 ton 1212,00 zł
 - od 33 ton do mniej niż 38 ton 1296,00 zł
 - równej lub wyższej niż 38 ton 1392,00 zł

- c) z trzema osiami jezdnyimi o dopuszczalnej masie całkowitej zespołu pojazdów :
- od 12 ton do mniej niż 38 ton 1212,00 zł
 - równej lub wyższej niż 38 ton 1356,00 zł

9) od przyczepy i naczepy z innym systemem zawieszenia osi jezdnych, o których mowa w art.8, pkt 6 ustawy o podatkach i opłatach lokalnych, które łącznie z pojazdem silnikowym posiadają dopuszczalną masę całkowitą równą lub wyższą niż 12 ton, z wyjątkiem związanych wyłącznie z działalnością rolniczą prowadzoną przez podatnika podatku rolnego :

a) z jedną osią jezdną o dopuszczalnej masie całkowitej zespołu pojazdów :

- od 12 ton do mniej niż 18 ton 1020,00 zł
- od 18 ton do mniej niż 25 ton 1548,00 zł
- równej lub wyższej niż 25 ton 1608,00 zł

b) z dwiema osiami jezdnyimi o dopuszczalnej masie całkowitej zespołu pojazdów :

- od 12 ton do mniej niż 28 ton 1524,00 zł
- od 28 ton do mniej niż 33 ton 1668,00 zł
- od 33 ton do mniej niż 38 ton 1728,00 zł
- równej lub wyższej niż 38 ton 2064,00 zł

c) z trzema osiami jezdnyimi o dopuszczalnej masie całkowitej zespołu pojazdów:

- od 12 ton do mniej niż 38 ton 1356,00 zł
- równej lub wyższej niż 38 ton 1560,00 zł

10) od autobusu , o którym mowa w art. 8 pkt 7 ustawy o podatkach i opłatach lokalnych w zależności od liczby miejsc do siedzenia :

- a) mniejszej niż 30 miejsc 1476,00 zł
- b) równej lub wyższej niż 30 miejsc 1860,00 zł

WZEWODNICZĄCY RADY
mgr inż. Tomasz Orlowski

UZASADNIENIE

Obowiązek określenia przez Radę Miejską stawek podatku od środków transportowych wynika z art. 10 ust. 1 ustawy z dnia 12 stycznia 1991 r. o podatkach i opłatach lokalnych (t.j. Dz. U. z 2006r. Nr 121, poz. 844 ze zm.).

Podatki i opłaty lokalne stanowią znaczącą pozycję w dochodach budżetu Miasta, co uzasadnia przyjęcie stawek podatku w wysokości zaproponowanej w uchwale.

A handwritten signature in black ink, appearing to be the initials 'C.M.' or similar, written in a cursive style.